















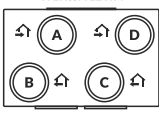
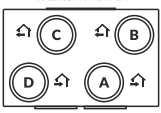

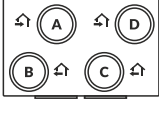
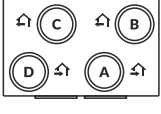

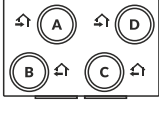
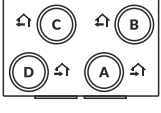

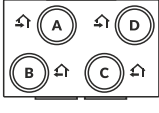
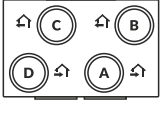

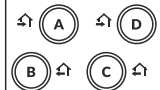
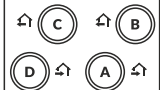

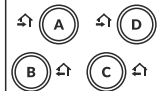
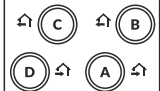

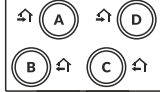
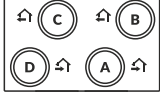





Centrale wentylacyjne (seria C - podwieszane; seria V - pionowe)

Nazwa produktu	Strona obsługowa	Opis	Cena katalogowa netto
Easy C180 	  <p>A - Czerpnia B - Wyrzutnia C - Wywiew z pomieszczeń D - Nawiew do pomieszczeń</p>	<ul style="list-style-type: none"> Wydajność 143 m³/h Referencyjna różnica ciśnień 50Pa Odzysk ciepła 93% Wymiennik przeciwprądowy Moc nagrzewnicy wstępnej 800W Średnica króćców Ø 125mm Waga 25kg Wymiary 1015x539x273mm 	<p>9 250,00 zł</p> <p>10 100,00 zł z czujnikiem CO2 na zamówienie</p>
Easy C180E 	  <p>A - Czerpnia B - Wyrzutnia C - Wywiew z pomieszczeń D - Nawiew do pomieszczeń</p>	<ul style="list-style-type: none"> Wydajność 143 m³/h Referencyjna różnica ciśnień 50Pa Odzysk ciepła 87,9% Wymiennik przeciwprądowy entalpiczny Moc nagrzewnicy wstępnej 800W Średnica króćców Ø 125mm Waga 25kg Wymiary 1015x539x273mm 	<p>10 400,00 zł</p> <p>11 250,00 zł z czujnikiem CO2 na zamówienie</p>
Easy C200 	  <p>A - Czerpnia B - Wyrzutnia C - Wywiew z pomieszczeń D - Nawiew do pomieszczeń</p>	<ul style="list-style-type: none"> Wydajność 200 m³/h Referencyjna różnica ciśnień 50Pa Odzysk ciepła 90% Wymiennik przeciwprądowy Moc nagrzewnicy wstępnej 800W Średnica króćców Ø 125mm Waga 25kg Wymiary 1015x539x273mm 	<p>8 100,00 zł</p> <p>8 950,00 zł z czujnikiem CO2 na zamówienie</p>
Easy C200E 	  <p>A - Czerpnia B - Wyrzutnia C - Wywiew z pomieszczeń D - Nawiew do pomieszczeń</p>	<ul style="list-style-type: none"> Wydajność 200 m³/h Referencyjna różnica ciśnień 50Pa Odzysk ciepła 80,8% Wymiennik przeciwprądowy entalpiczny Moc nagrzewnicy wstępnej 800W Średnica króćców Ø 125mm Waga 25kg Wymiary 1015x539x273mm 	<p>9 250,00 zł</p> <p>10 100,00 zł z czujnikiem CO2 na zamówienie</p>
Easy C250 	  <p>A - Czerpnia B - Wyrzutnia C - Wywiew z pomieszczeń D - Nawiew do pomieszczeń</p>	<ul style="list-style-type: none"> Wydajność 243 m³/h Referencyjna różnica ciśnień 50Pa Odzysk ciepła 84,7% Wymiennik przeciwprądowy Moc nagrzewnicy wstępnej 800W Średnica króćców Ø 125mm Waga 24kg Wymiary 1015x539x273mm 	<p>8 650,00 zł</p> <p>9 500,00 zł z czujnikiem CO2 na zamówienie</p>
Easy V200 	<p>WERSJA LEWA</p>  <p>WERSJA PRAWA</p>  <p>A - Czerpnia C - Wywiew z pomieszczeń B - Wyrzutnia D - Nawiew do pomieszczeń</p>	<ul style="list-style-type: none"> Wydajność 196 m³/h Referencyjna różnica ciśnień 50Pa Odzysk ciepła 93,1% Wymiennik przeciwprądowy Moc nagrzewnicy wstępnej 800W Średnica króćców Ø 125mm Waga 23kg Wymiary 598x691x362mm 	<p>9 250,00 zł</p> <p>10 100,00 zł z czujnikiem CO2 na zamówienie</p>
Easy V200E 	<p>WERSJA LEWA</p>  <p>WERSJA PRAWA</p>  <p>A - Czerpnia C - Wywiew z pomieszczeń B - Wyrzutnia D - Nawiew do pomieszczeń</p>	<ul style="list-style-type: none"> Wydajność 192 m³/h Referencyjna różnica ciśnień 50Pa Odzysk ciepła 86,2% Wymiennik przeciwprądowy entalpiczny Moc nagrzewnicy wstępnej 800W Średnica króćców Ø 125mm Waga 25kg Wymiary 598x691x362mm 	<p>10 400,00 zł</p> <p>11 250,00 zł z czujnikiem CO2 na zamówienie</p>
Easy V400 	<p>WERSJA LEWA</p>  <p>WERSJA PRAWA</p>  <p>A - Czerpnia C - Wywiew z pomieszczeń B - Wyrzutnia D - Nawiew do pomieszczeń</p>	<ul style="list-style-type: none"> Wydajność 400 m³/h Referencyjna różnica ciśnień 50Pa Odzysk ciepła 86,2% Wymiennik przeciwprądowy Moc nagrzewnicy wstępnej 2000W Średnica króćców Ø 160mm Waga 35kg Wymiary 750x679x513mm 	<p>10 550,00zł</p> <p>11 850,00zł z czujnikiem CO2 na zamówienie</p>
Easy V400E 	<p>WERSJA LEWA</p>  <p>WERSJA PRAWA</p>  <p>A - Czerpnia C - Wywiew z pomieszczeń B - Wyrzutnia D - Nawiew do pomieszczeń</p>	<ul style="list-style-type: none"> Wydajność 400 m³/h Referencyjna różnica ciśnień 50Pa Odzysk ciepła 80,5% Wymiennik przeciwprądowy entalpiczny Moc nagrzewnicy wstępnej 2000W Średnica króćców Ø 160mm Waga 32kg Wymiary 750x679x513mm 	<p>11 900,00 zł</p> <p>13 000,00 zł z czujnikiem CO2 na zamówienie</p>

<p>Easy V500</p> 	<p>WERSJA LEWA</p>  <p>WERSJA PRAWA</p>  <p>A - Czerpnia C - Wywiew z pomieszczeń B - Wyrzutnia D - Nawiew do pomieszczeń</p>	<ul style="list-style-type: none"> • Wydajność 500 m³/h • Referencyjna różnica ciśnień 50Pa • Odzysk ciepła 85,4% • Wymiennik przeciwprądowy • Moc nagrzewnic wstępnej 2000W • Średnica króćców Ø 160mm • Waga 32kg • Wymiary 750x679x513mm 	<p>11 600,00 zł</p> <p>12 400,00 zł z czujnikiem CO2 na zamówienie</p>
<p>Easy V500E</p> 	<p>WERSJA LEWA</p>  <p>WERSJA PRAWA</p>  <p>A - Czerpnia C - Wywiew z pomieszczeń B - Wyrzutnia D - Nawiew do pomieszczeń</p>	<ul style="list-style-type: none"> • Wydajność 500 m³/h • Referencyjna różnica ciśnień 50Pa • Odzysk ciepła 77,1% • Wymiennik przeciwprądowy entalpiczny • Moc nagrzewnic wstępnej 2000W • Średnica króćców Ø 160mm • Waga 35kg • Wymiary 750x679x513mm 	<p>12 700,00 zł</p> <p>13 600,00 zł z czujnikiem CO2 na zamówienie</p>
<p>Easy V600</p> 	<p>WERSJA LEWA</p>  <p>WERSJA PRAWA</p>  <p>A - Czerpnia C - Wywiew z pomieszczeń B - Wyrzutnia D - Nawiew do pomieszczeń</p>	<ul style="list-style-type: none"> • Wydajność 568 m³/h • Referencyjna różnica ciśnień 50Pa • Odzysk ciepła 84,6% • Wymiennik przeciwprądowy • Moc nagrzewnic wstępnej 2000W • Średnica króćców Ø 160mm • Waga 32kg • Wymiary 750x679x513mm 	<p>12 100,00 zł</p> <p>13 000,00zł z czujnikiem CO2 na zamówienie</p>
Akcesoria do rekuperatorów X-Air serii C i V			
Nazwa produktu	Opis	Cena katalogowa netto	
<p>Panel LCD SimpleTouch</p> 	<p>1. Panel LCD SimpleTouch z WIFI i Bluetooth biały/czarny Panel sterowania z wyświetlaczem LCD do podstawowych ustawień. Jest kompatybilny z aplikacją na urządzenia mobilne: - OXYGEN easy dla użytkowników - OXYGEN installer dla instalatorów do sterowania zdalnego centralą wentylacyjną - występuje w kolorze czarnym oraz białym.</p> <p>2. Panel sterowania Oxygen EASY z WIFI i Bluetooth biały/czarny Panel sterowania z dotykowymi przyciskami do podstawowych ustawień. Jest kompatybilny z aplikacją na urządzenia mobilne: - OXYGEN easy dla użytkowników - OXYGEN installer dla instalatorów do sterowania zdalnego centralą wentylacyjną - występuje w kolorze czarnym oraz białym.</p>	<p>1860,00 zł</p>	
<p>Panel OXYGEN Easy</p> 	<p>Funkcje automatyki LCD SimpleTouch oraz OXYGEN Easy: - sterowanie intensywnością wentylacji (zakres 30%-100%), - regulacja zadanej temperatury powietrza, - pomiar temperatur w budynku (zewnątrznej, z pomieszczeń i do pomieszczeń), - pomiar poziomu wilgotności w budynku, - wskazanie stanu pracy każdego z elementów urządzenia, - harmonogram tygodniowy, - program zwiększonej wydajności "boost", - wskazanie zabrudzenia filtrów powietrza, - aktualizacje aplikacji, - tryb ręczny/ automatyczny, - tryby czasowe - poza domem, party, wietrzenie (zdefiniowane), - parametry pracy w czasie rzeczywistym/ wykresy.</p>	<p>930,00 zł</p>	
<p>Adapter RJ45</p> 	<p>Adapter umożliwiający szybkie podłączenie funkcji komfortu</p>	<p>65,10 zł</p>	
Inne			
Nazwa produktu	Cena netto		
Przedłużenie podstawowej gwarancji o dodatkowe 12 miesięcy - rok (maksymalnie można wydłużyć okres gwarancji o 36 miesięcy - 3 lata)	5% ceny urządzenia		